


IL BILANCIO DELL'UE PER IL FUTURO

Bruxelles 13 novembre 2019

#EUBudget



Quadro finanziario pluriennale 2021-2027

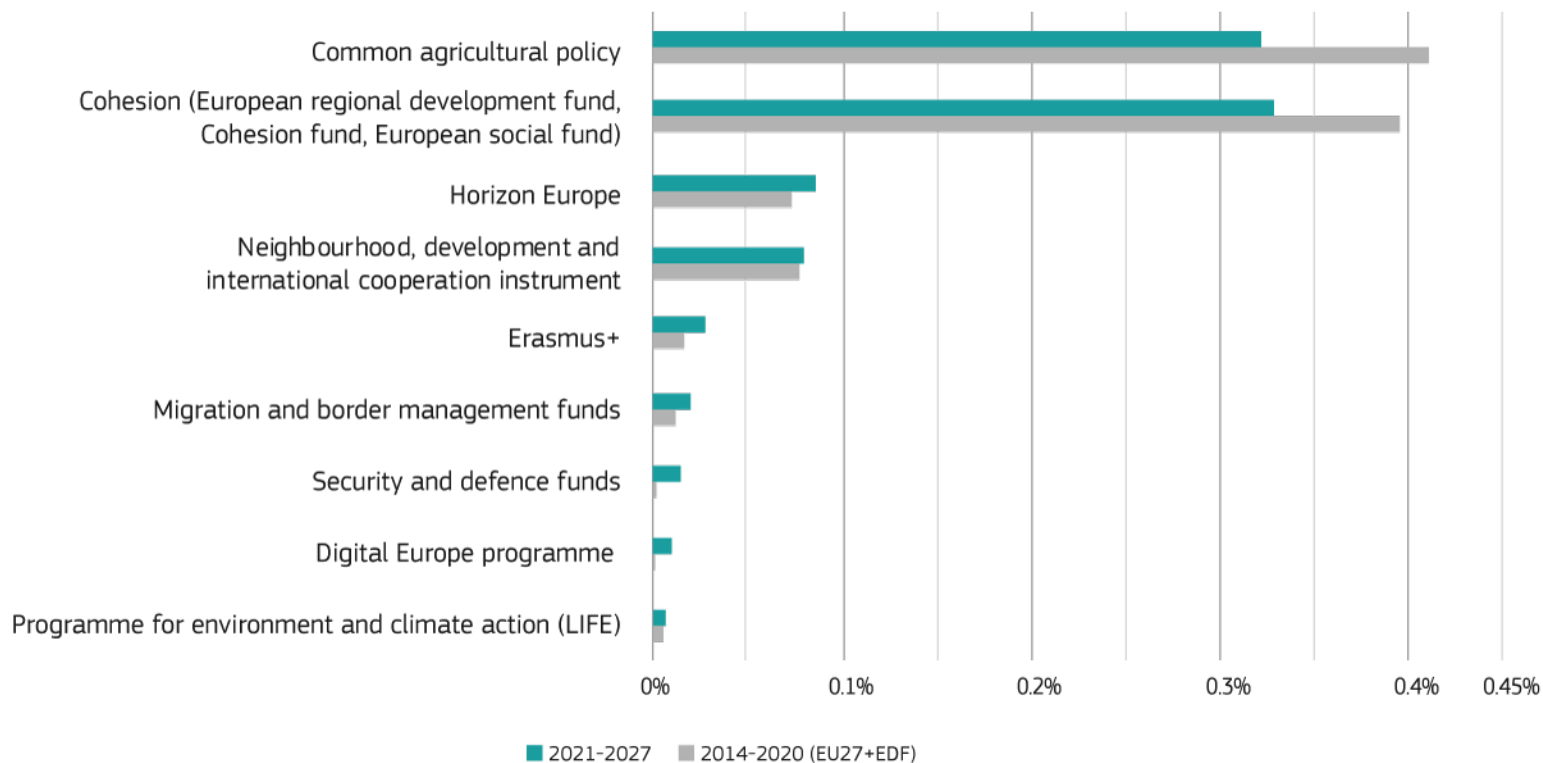
1. FULCRO SUL VALORE AGGIUNTO EUROPEO (spending review)
2. REALISTA: Riconciliare priorità con risorse
3. SEMPLIFICAZIONE E DIVERSIFICAZIONE FONTI DI FINANZIAMENTO
4. UN BILANCIO PIU' EQUO
5. VANTAGGI ECONOMICI E CONTRIBUTO NAZIONALE AL BILANCIO UE
6. LE PROSSIME TAPPE

FULCRO SUL VALORE AGGIUNTO



UN BILANCIO MODERNO ADEGUATO ALLE NUOVE REALTÀ

Finanziamento di agricoltura, coesione e nuovi settori prioritari (in% dell'RNL dell'UE-27)



Fonte: Commissione europea



SOSTENIBILITÀ, TUTELA DELL'AMBIENTE E LOTTA AI CAMBIAMENTI CLIMATICI

Integrazione delle **questioni climatiche** per contribuire alla realizzazione degli obiettivi in materia di clima



20% del quadro finanziario pluriennale 2014-2020, UE 28 = **206 miliardi**

× 1,6



25% del quadro finanziario pluriennale 2021-2027, UE 27 = **320 miliardi**

Aumento globale = + 114 miliardi di €

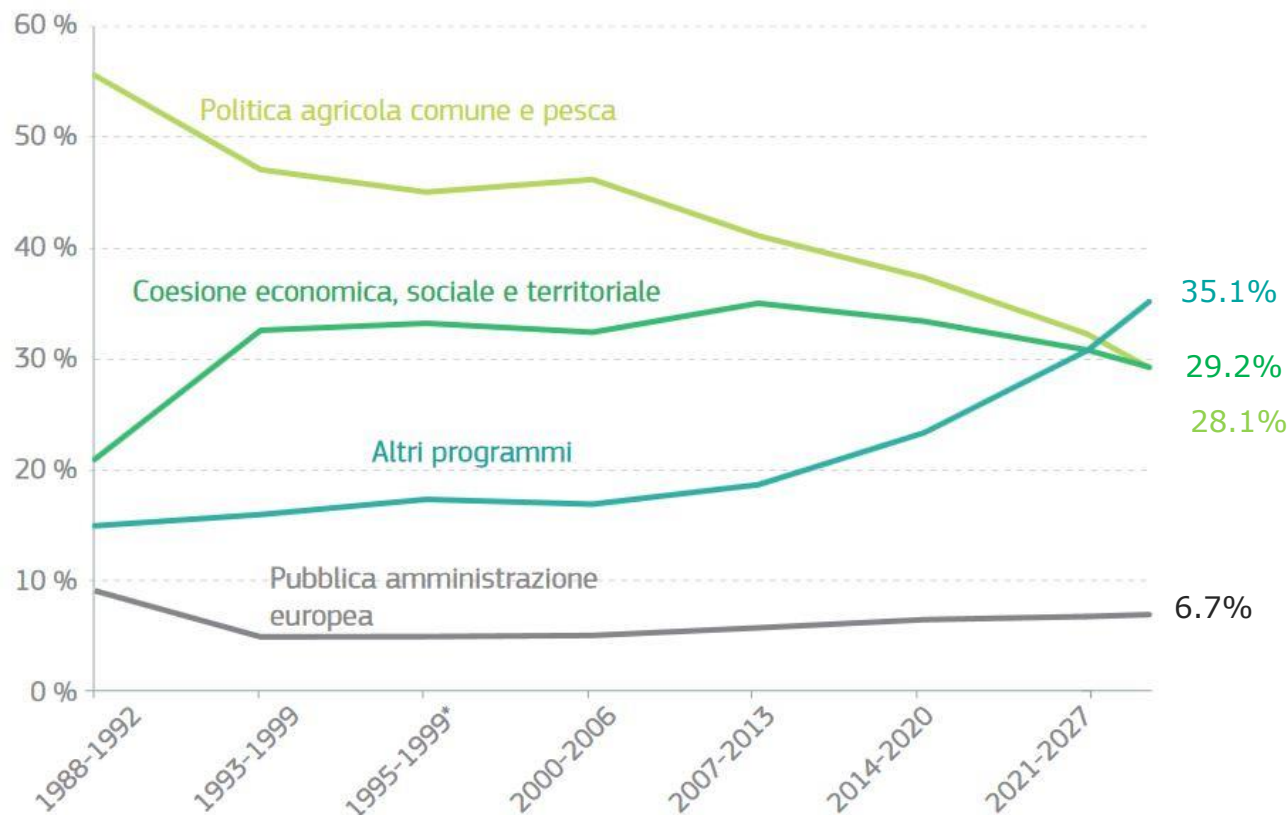
- ❑ La **politica agricola comune** rimodernata darà maggior rilievo all'ambiente e al clima e favorirà la transizione verso modi più sostenibili di produrre cibo sicuro e di alta qualità per i consumatori dell'Unione.
- ❑ La **politica di coesione** favorisce lo sviluppo sostenibile attraverso investimenti nell'adattamento ai cambiamenti climatici, nella prevenzione dei rischi, in misure di tutela ambientale e nelle infrastrutture.
- ❑ **Sarà rafforzato il programma LIFE (5,4 miliardi di €)**, che sosterrà anche misure volte a promuovere l'efficienza energetica e l'energia pulita.



CONCILIARE LE PRIORITÀ CON LE RISORSE

Riequilibrio ed equità

Evoluzione dei principali settori nel bilancio dell'UE



*Adeguato all'allargamento del 1995

Fonte: Commissione europea



ALLINEAMENTO CON LE PRIORITÀ POLITICHE

in miliardi di EUR, a prezzi correnti



I. MERCATO UNICO, INNOVAZIONE E AGENDA DIGITALE

187,4 €

- 1 Ricerca e innovazione
- 2 Investimenti strategici europei
- 3 Mercato unico
- 4 Spazio



COESIONE E VALORI

442,4 €

- 5 Sviluppo regionale e coesione
- 6 Unione economica e monetaria
- 7 Investire nelle persone, Coesione sociale e valori



RISORSE NATURALI E AMBIENTE

378,9 €

- 8 Agricoltura e politica marittima
- 9 Ambiente e azione per il clima



MIGRAZIONE E GESTIONE DELLE FRONTIERE

34,9 €

- 10 Migrazione
- 11 Gestione delle frontiere



SICUREZZA E DIFESA

27,5 €

- 12 Sicurezza
- 13 Difesa
- 14 Risposta alle crisi



VICINATO E RESTO DEL MONDO

123 €

- 15 Azioni esterne
- 16 Assistenza preadesione



PUBBLICA AMMINISTRAZIONE EUROPEA

85,3 €

- 17 Pubblica amministrazione europea

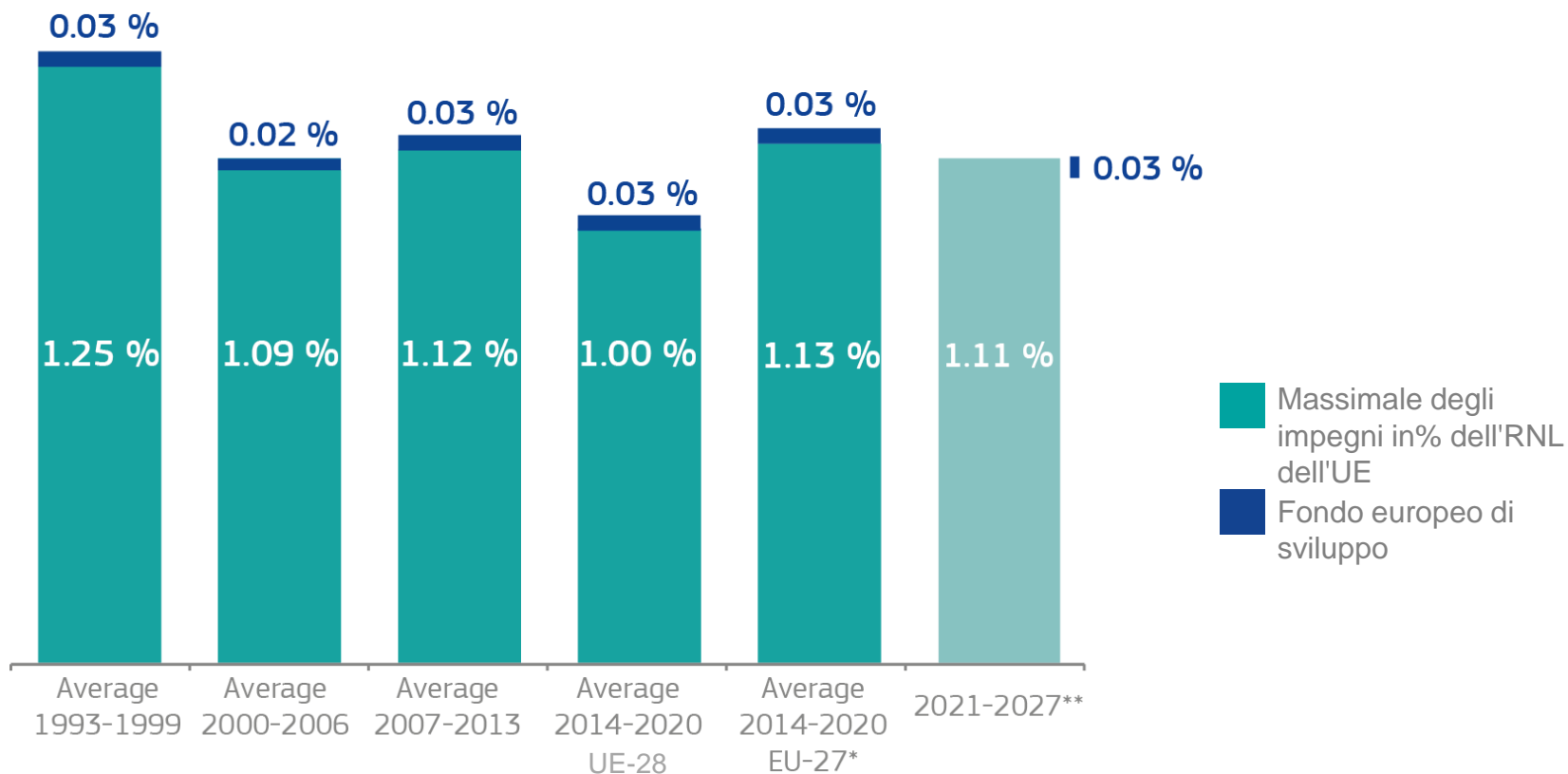


REALISMO



LA COMMISSIONE HA RIDOTTO LE SPESE, PROPORZIONALMENTE INFERIORI, AL LIVELLO CORRENTE NELL'UE27

Entità del bilancio UE in percentuale del reddito nazionale lordo (RNL)



* Stima degli impegni 2014-2020 (spesa del Regno Unito esclusa) in% dell'RNL dell'UE27

** Fondo europeo di sviluppo integrato ("iscritto in bilancio")




SEMPLIFICAZIONE E DIVERSIFICAZIONE DELLE FONTI DI FINANZIAMENTO






FINANZIAMENTO DEL BILANCIO DELL'UE (1)

Semplificazione e diversificazione delle fonti di entrate



Modernizzazione delle attuali risorse proprie

-  Basate sull'imposta sul valore aggiunto: semplificazione
-  Risorse proprie tradizionali (principalmente dazi doganali): spese di riscossione inferiori (dal 20% al 10%)
-  Contributo basato sull'RNL: quota inferiore

Nuove risorse proprie

-  Base imponibile consolidata comune per l'imposta sulle società
-  20% delle entrate provenienti dal sistema di scambio di quote di emissione
-  Contributo nazionale basato sui rifiuti di imballaggi di plastica non riciclati

Altre entrate

-  Signoraggio (entrate con destinazione specifica esterne per la nuova funzione di stabilizzazione degli investimenti)
-  Entrate provenienti dal nuovo sistema europeo di informazione e autorizzazione ai viaggi

Nessuna correzione

-  Eliminazione graduale del meccanismo nell'arco di cinque anni

Massimale delle risorse proprie più elevato

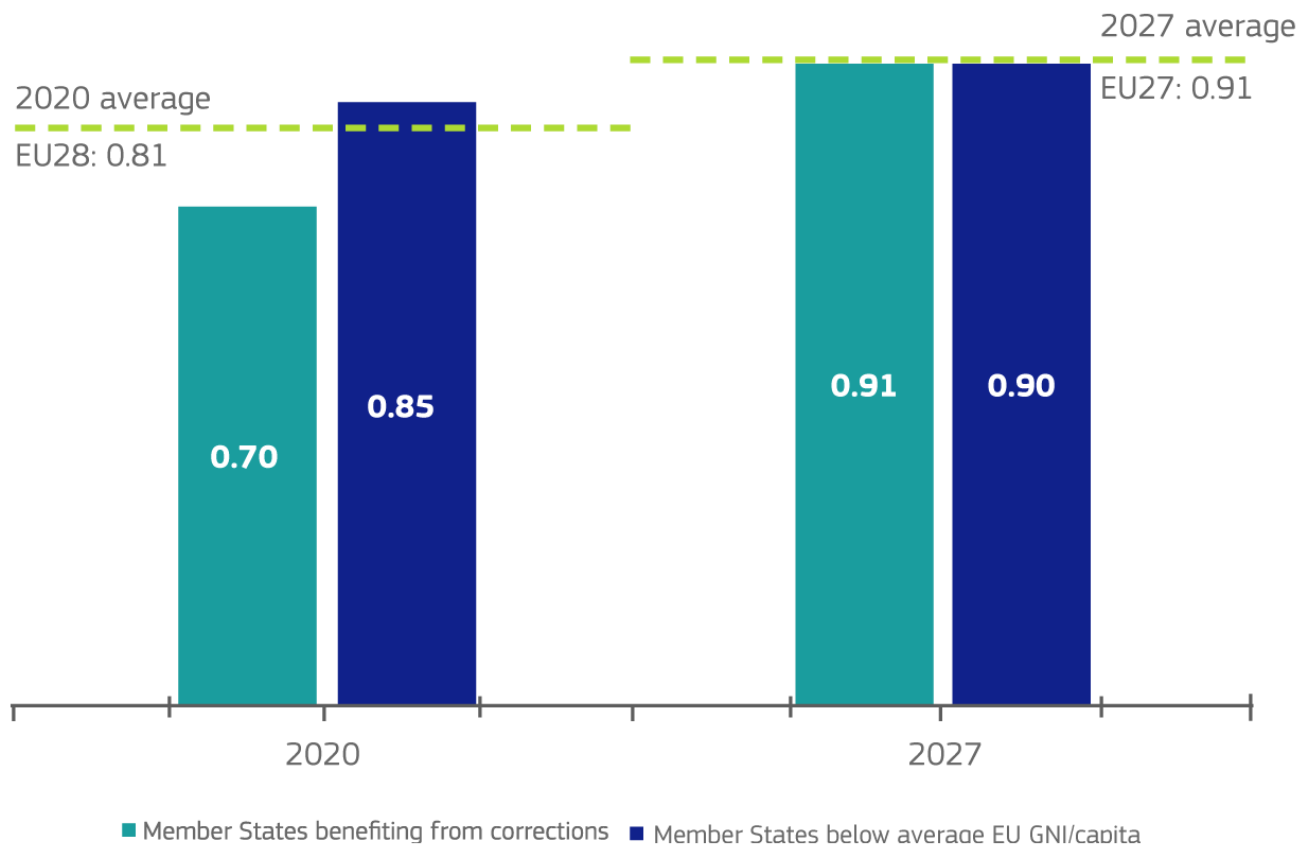
-  Dall'attuale 1,2% del reddito nazionale lordo all'1,29% del reddito nazionale lordo

UN BILANCIO PIU' EQUO



UN BILANCIO PIÙ EQUO

National contributions as a percentage of gross national income (GNI)



**I BENEFICI ECONOMICI
SONO UN MULTIPLO DEL
CONTRIBUTO NAZIONALE
AL BILANCIO UE**

PERCHÉ IL CONCETTO DI SALDI NETTI È ERRATO COME GUIDA PER LA DETERMINAZIONE DEI CONTRIBUTI NAZIONALI AL BILANCIO

1) Limitazioni di natura tecnica: non riflette in modo adeguato, o non può in futuro, il 40 % circa del bilancio proposto per il QFP

- costi amministrativi e pagamenti dell'UE assegnati ai paesi terzi sono esclusi
- La ripartizione delle spese per le "nuove priorità" si basa su estrapolazioni di valori storici indicativi, e quindi ampiamente arbitrario.
- Sono esclusi gli effetti leva degli strumenti finanziari (ad esempio, per il programma InvestEU)
- Convenzioni metodologiche: i contributi degli Stati membri sono in genere adeguati al rialzo per garantire che la somma dei saldi netti in tutti gli Stati membri sia pari a zero.

2) I saldi netti non riflettono i benefici indiretti dei programmi dell'UE

- Gli Stati membri beneficiano della spesa per la coesione dell'UE in altri Stati membri (ad esempio le imprese tedesche beneficiano della spesa per la coesione in Polonia)
- Altri vantaggi indiretti non sono compresi, come le agenzie UE nei paesi di accoglienza

3) Il grosso dei benefici economici derivanti dall'appartenenza all'UE è completamente ignorato

- Sono ignorati i vantaggi del mercato interno: anche le stime più prudenti timano i benefici economici ad almeno 5 volte i contributi annuali al bilancio; tali benefici sono in particolare importanti per gli Stati membri che dipendono fortemente dal commercio internazionale

VANTAGGI DELL'INTEGRAZIONE DEL MERCATO UNICO

	MFF 2021-27 National Contributions		Estimated Benefits of the Single Market	
	Annual average			
	€ bn, 2018 prices	% GNI	€ bn, 2018 prices	% GNI
BE	4,36	0,91	56,49	10,89
BG	0,68	1,06	5,01	7,42
CZ	2,20	0,97	27,62	11,50
DK	2,93	0,88	22,04	6,21
DE	32,76	0,88	208,02	5,22
EE	0,32	1,06	2,74	8,85
IE	2,71	0,91	30,74	9,78
EL	1,76	0,93	7,46	3,68
ES	11,95	0,95	64,50	4,76
FR	22,45	0,91	124,42	4,69
HR	0,53	0,99	3,51	6,26
IT	15,27	0,87	81,63	4,33
CY	0,20	0,97	1,34	5,94
LV	0,31	0,90	2,82	7,72
LT	0,47	0,93	3,58	6,88
LU	0,51	1,08	7,55	15,60
HU	1,56	0,98	17,87	10,79
MT	0,15	0,99	1,67	10,83
NL	6,85	0,83	84,02	9,46
AT	3,84	0,91	35,61	7,86
PL	5,68	0,97	43,83	7,10
PT	2,01	0,98	13,12	5,99
RO	2,41	0,94	16,59	6,03
SI	0,52	0,93	5,54	9,46
SK	1,00	0,93	13,22	11,35
FI	2,22	0,91	13,22	5,03
SE	4,39	0,85	29,39	5,31
EU27	130,04	0,90	923,56	5,92

Fonti utilizzate per le stime:

DG ECFIN: Jan in 't Veld (2019), *Quantifying the Economic Effects of the Single Market in a Structural macromodel*, DG ECFIN European Economy Discussion Paper N. 94

IFO: Gabriel Felbermayr, Jasmin Gröschl, Inga Heiland (2018), *Undoing Europe in a New Quantitative Trade Model*, IFO Working Paper n. 250

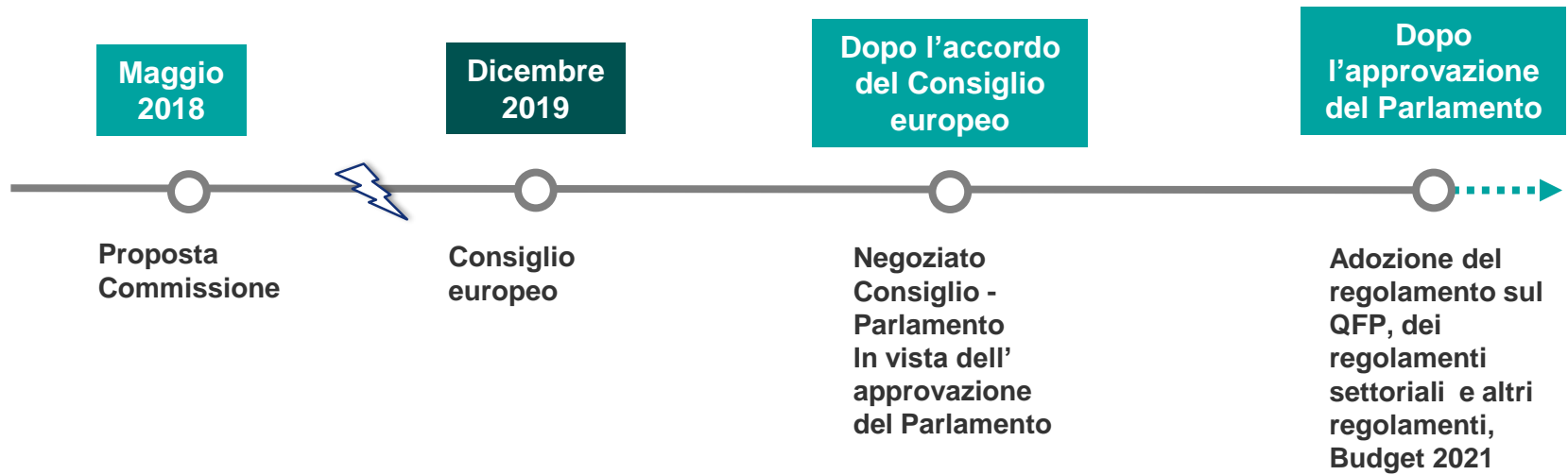
Fondazione Bertelsmann (2019): *Stima dei vantaggi economici del mercato unico per i paesi e le regioni d'Europa*, a cura di Giordano Mion e Dominic Ponti, documento orientativo, maggio 2019

Le stime nella tabella riflettono la media aritmetica dei tre studi per ogni stato membro.

PROSSIME TAPPE



PROSSIME TAPPE





IL BILANCIO UE PER IL FUTURO

Per saperne di più e seguire gli ultimi sviluppi :

https://ec.europa.eu/commission/future-europe/eu-budget-future_it

eu budget for the future

The European Commission has put forward ambitious yet realistic proposals for a modern EU budget. It is time for an EU budget that reflects rapid developments in innovation, the economy, the environment and geopolitics, amongst others. The Commission is putting forward modern, clearer and simpler EU financial rules that ensure the EU budget delivers on the issues that matter to Europeans.

Cohesion and values
Regional development, support for reforms, anti-counterfeiting, EMU, investing in people (social), education, volunteer and media programmes), justice, rights, values

Natural resources and environment
Agriculture, rural development, maritime, fisheries, environment, climate

Single market, innovation and digital
Single market, investment, research and innovation, tax, customs, small and medium-sized businesses, competitiveness, space programme, Euratom, Connecting Europe Facility

Migration and border management
Asylum, migration, integrated border management

Security and defence
Internal security, nuclear safety and decommissioning, defence, crisis response

Neighbourhood and the world
Neighbourhood, development, international cooperation, humanitarian aid, pre-accession, Common Foreign and Security Policy, funds for overseas countries/territories

